



Об итогах проведения ГИА-9 в 2023-2024 учебном году

*Павликова Анастасия Викторовна, заведующий отделом общего и дополнительного образования
управления образования, муниципальный координатор*





Нормативно-правовая база

- ✓ ФЗ от 29.12.2012 №273-ФЗ «Об образовании в Российской Федерации» (ст.59), Порядком проведения ГИА по образовательным программам среднего общего образования (приказ Минпросвещения России и Рособрнадзора от 04.04.2023 г. № 233/552).
- ✓ Порядок проведения ГИА по образовательным программам основного общего образования (приказ Минпросвещения России и Рособрнадзора от 12.04.2024 № 232/551)
- ✓ Приказ УО от 24.10.2023 №937 «О подготовке к проведению государственной итоговой аттестации по образовательным программам основного общего и среднего общего образования в общеобразовательных учреждениях г. Кемерово в 2023 году»
- ✓ Дорожная карта подготовки и проведения ЕГЭ и ОГЭ в городе Кемерово в 2023-2024 учебном году», утвержденной коллегией управления образования 24.10.2023.



Участники ГИА-9

Информация	2019	2021	2022	2023	2024
Количество выпускников, из них:	5213	5423	5568	5968	6388
Не допущенные к ГИА-9	65	21	15	1 (ОУ № 12)	4 (ОУ №12 (2), 24, 92)



Мониторинг участников ГИА с ОВЗ

	2020-2021	2021-2022	2022-2023	2023-2024
Всего детей со статусом ОВЗ, из них:	116	138	176 (+22 без статуса ОВЗ)	208 (+22 без статуса ОВЗ)
ГВЭ в ППЭ на базе ОУ	80	93	118	162
ППЭ на дому, из них:	29	42	43	45
со статусом ОВЗ	10	19	21	23
без статуса ОВЗ	19	23	22	22



208 выпускников с ОВЗ
(138 чел. – 2022, 176 чел. - 2023)

185 с ОВЗ сдавали на базе ОУ
(119 чел. – 2022, 155 чел. – 2023)

23 с ОВЗ сдавали на дому
(19 чел. – 2022, 21 чел. - 2023)

162 в форме ГВЭ
(93 чел. – 2022,
118 чел. - 2023)

20 в форме ОГЭ
(20 чел. – 2022, 29 - 2023)

19 ГВЭ
(14 чел. – 2022,
18 чел. - 2023)

4 ОГЭ
(3 чел. - 2022,
3 чел. - 2023)

**3 в смешанной форме
(ГВЭ,ОГЭ)**
(6 чел. – 2022, 8 чел. - 2023)

**0 смешанная форма
(ОГЭ, ГВЭ)**
(2 чел. – 2022, 0 чел. - 2023)

* 22 чел. без ОВЗ сдавали на дому (ОУ №№ 8 (2), 14 (1), 17 (6), 19 (1), 31 (2), 33 (1), 35 (1), 49 (1), 68 (1), 71 (1), 74 (1), 85 (2), 90 (1), 91 (1))

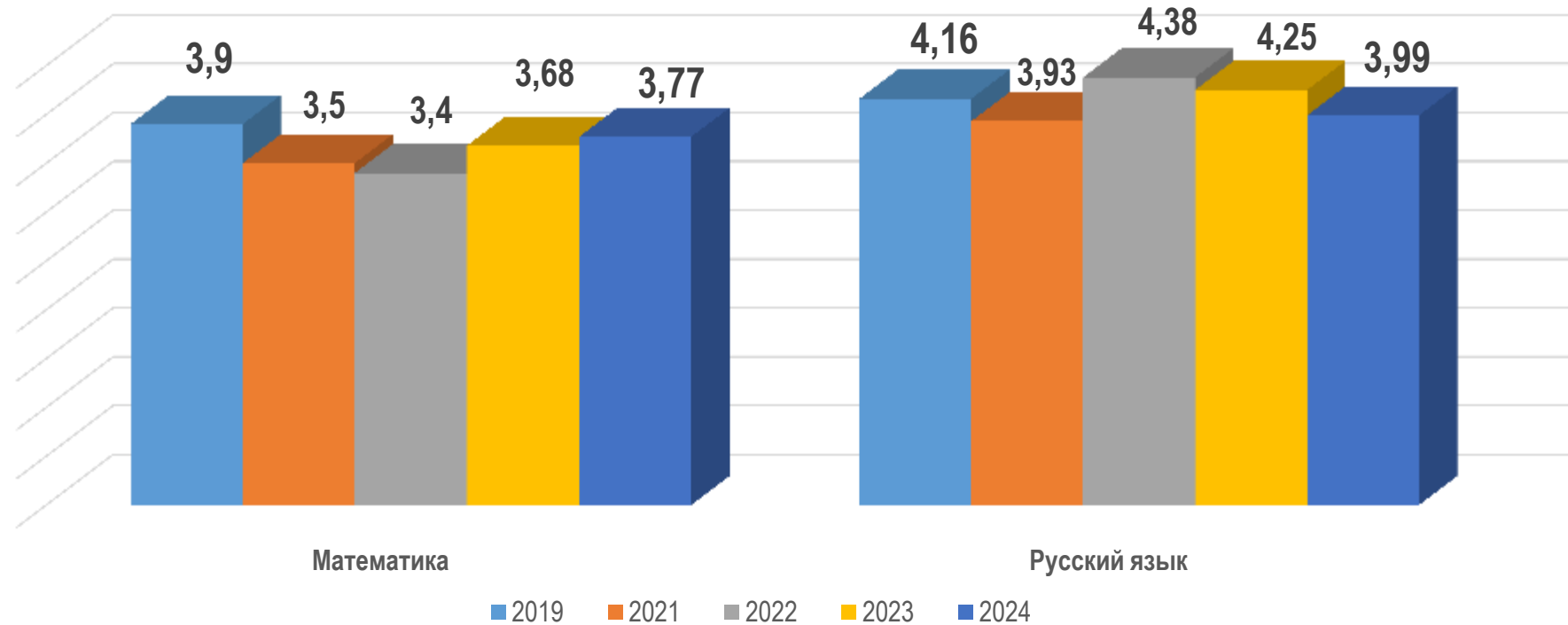
Результаты ГИА-9 в форме ГВЭ

Предмет	Средняя отметка			Процент участников ГВЭ, получивших отметку «2»			Процент участников ГВЭ, получивших отметку «5»		
	2022	2023	2024	2022	2023	2024	2022	2023	2024
Русский язык	4,15	4,48	4,48	0	0	0	35,1	52,5	52,5
Математика	3,7	3,93	4,1	0	0	0	11,3	17,4	35,9

Выбор предметов для сдачи в форме ОГЭ

Предмет	Количество участников ОГЭ/%			
	2019	2022	2023	2024
Обществознание	2912 (56%)	3288 (60%)	3442 (59%)	3233 (52,3%) ↓
Физика	741 (14 %)	561 (10%)	526 (9%)	536 (8,6%) ↓
Биология	1157 (22 %)	1137 (21%)	1096 (18%)	1333 (21,4%) ↑
Информатика	1880 (36%)	2343 (43%)	2858 (49%)	3277 (52,2%) ↑
Химия	671 (12%)	528 (9%)	500 (9%)	623 (10,3%) ↑
История	263 (5%)	281 (5%)	229 (4%)	223 (3,7%) ↓
Литература	182 (3%)	178 (3%)	232(4%)	234 (3,7%) ↓
География	1762 (33%)	2015 (36%)	2342 (40%)	2501 (40,5%) ↑
Английский язык	378 (7%)	432 (7%)	366 (6%)	377 (6%) ↓
Немецкие язык	17 (0,3%)	8 (0,1%)	12(0,2%)	9 (0,1%)
Французский язык	0	4 (0,07%)	0	1 (0,01%)

Результаты ГИА-9 В ФОРМЕ ОГЭ

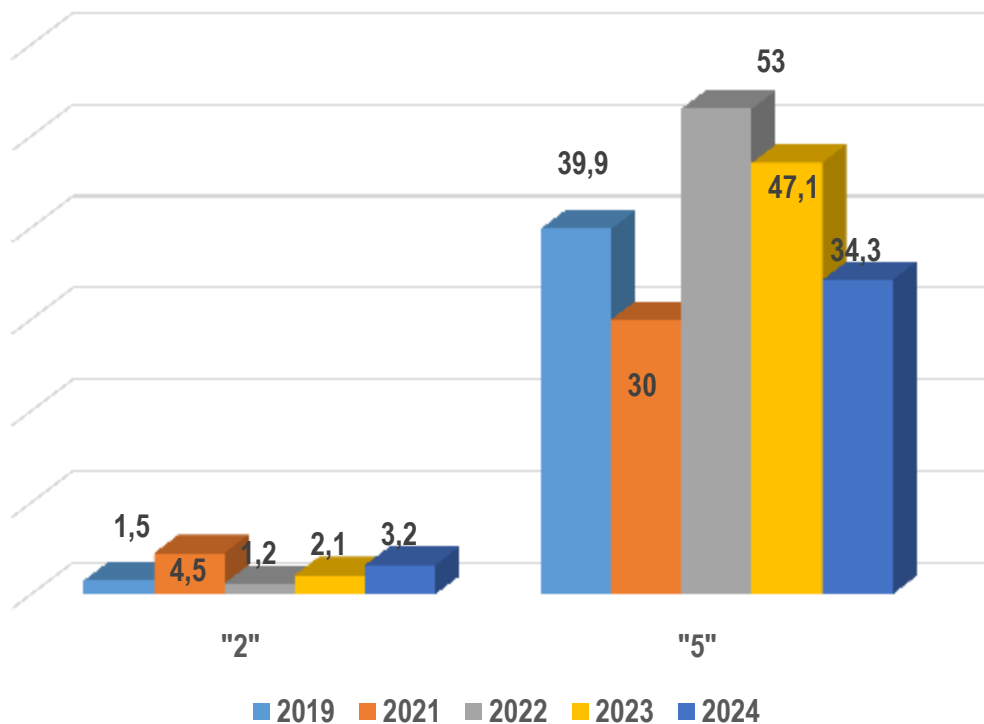


Предмет	Средняя отметка по городу Кемерово				
	2019	2021	2022	2023	2024
Русский язык	4,16	3,93	4,38	4,25	3,99
Математика	3,9	3,5	3,4	3,68	3,77

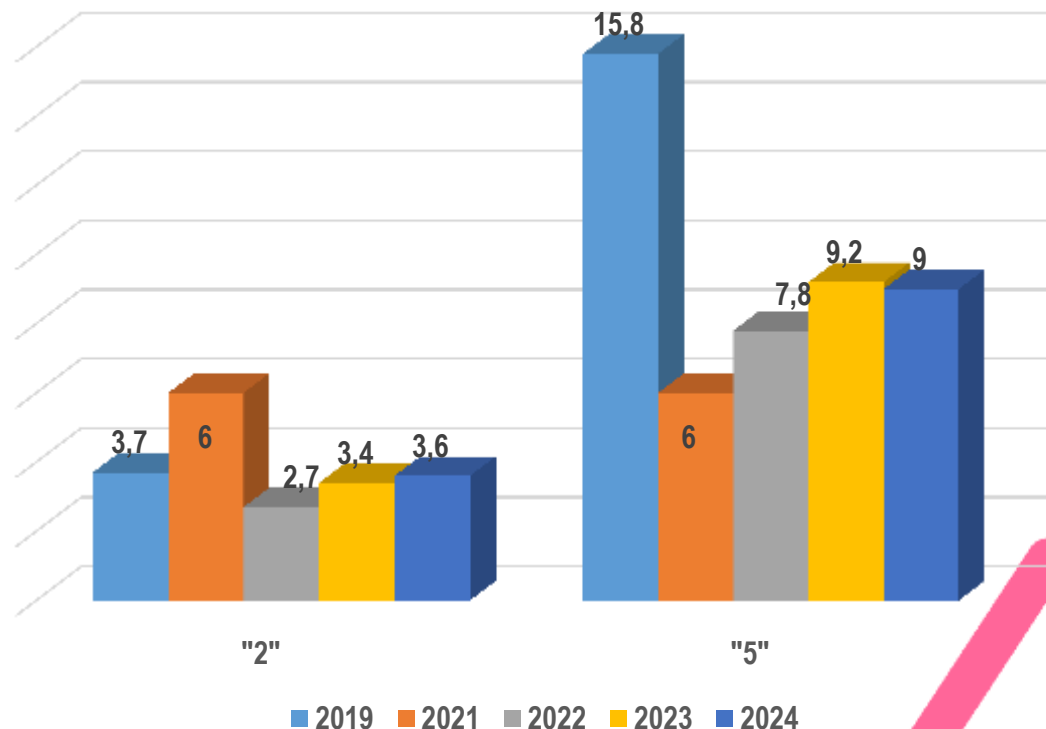


Результаты ОГЭ по русскому языку, математике в основные дни в 2024 году в сравнении 2019 и 2021,2022, 2023 г.г.

Русский язык



Математика



Количество участников, получивших отметку «5» после основных дней основного периода

Учебный предмет	2023 год		2024 год	
	Кол-во чел.	%	Кол-во чел.	%
Русский язык	2744	47,1	2114	34,3↓
Математика	538	9,2	554	9,0↓
Обществознание	33	1,0	169	5,2 ↑
Физика	74	14,1	122	22,8↑
Биология	108	9,9	284	21,3↑
Информатика	423	14,8	422	13,1↓
Химия	270	54,0	249	40,0↓
История	37	16,2	38	17,0↑
Литература	132	56,9	74	31,6↑
География	310	13,2	576	23,0↑
Английский язык	151	41,3	186	49,3↑
Немецкий язык	4	33,4	2	22,2↓

Количество участников, получивших отметку «2» после основных дней основного периода

Учебный предмет	2023 год		2024 год	
	Кол-во чел.	%	Кол-во чел.	%
Русский язык	122	2,1	196	3,2↑
Математика	201	3,4	222	3,6↑
Обществознание	142	4,1	147	4,5↑
Физика	3	0,6	3	0,5↓
Биология	21	1,9	22	1,6↓
Информатика	99	3,5	148	4,6↑
Химия	2	0,4	2	0,3↓
История	4	1,7	0	0 ↓
Литература	0	0	5	2,1↑
География	138	5,9	170	6,8↑
Английский язык	1	0,3	3	0,8↑
Немецкий язык	0	0	1	11,1↑

Количество отметок «2» ОГЭ по ОУ после основного периода 2024

Предмет	Кол-во «2»	ОУ (кол-во)
Русский язык	196 (123)	5 (2), 7 (1), 8 (1), 10 (2), 11 (1), 15 (4), 16 (18), 18 (7), 19 (6), 24 (10), 26 (2), 28 (1), 31 (5), 34 (1), 37 (1), 40 (1), 44 (3), 45 (1), 46 (7), 48 (5), 49 (1), 50 (1), 51 (18), 52 (2), 54 (2), 55 (1), 56 (3), 58 (2), 60 (1), 62 (1), 65 (2), 68 (5), 69 (1), 70 (9), 74 (4), 77 (2), 78 (1), 80 (26), 82 (3), 84 (3), 89 (4), 90 (3), 91 (4), 92 (2), 93 (5), 96 (8), 97 (2), 99 (1)
Математика	222 (201)	5 (3), 7 (2), 10 (2), 11 (5), 12 (4), 15 (2), 16 (18), 18 (6), 19 (9), 23 (1), 24 (11), 26 (3), 28 (1), 31 (5), 32 (2), 34 (1), 37 (3), 39 (1), 40 (1), 44 (3), 45 (5), 48 (4), 46 (12), 50 (1), 51 (16), 52 (4), 54 (6), 55 (1), 56 (2), 58 (2), 60 (1), 62 (4), 65 (3), 68 (2), 70 (8), 74 (2), 78 (1), 80 (29), 82 (2), 84 (1), 85 (1), 89 (4), 90 (3), 91 (5), 92 (2), 93 (7), 95 (1), 96 (7), 99 (1)
Обществознание	147 (142)	5 (2), 7 (2), 11 (3), 12 (2), 16 (14), 18 (3), 19 (7), 24 (1), 26 (2), 31 (6), 32 (1), 37 (3), 40 (1), 44 (1), 45 (3), 46 (7), 48 (4), 49 (1), 50 (2), 51 (15), 52 (3), 54 (3), 56 (5), 60 (1), 62 (2), 65 (2), 69 (1), 70 (1), 74 (3), 77 (1), 80 (21), 82 (5), 84 (2), 90 (1), 91 (3), 92 (2), 93 (5), 96 (6)
Физика	3 (3)	11 (1), 15 (1), 80 (1)
Биология	22 (21)	8 (1), 10 (1), 12(1), 16 (3), 24 (1), 48 (1), 54 (1), 55 (1), 58 (1), 68 (1), 70 (3), 74 (2), 80 (1), 90 (2), 97 (1), 99 (1)
Информатика	148 (99)	5 (1), 7 (1), 10 (3), 12 (1), 15 (4), 16 (13), 18 (2), 19 (2), 24 (6), 26 (2), 31 (3), 32 (2), 37 (3), 39 (2), 44 (3), 45 (5), 46 (4), 48 (3), 50 (2), 51 (17), 54 (3), 55 (5), 56 (7), 58 (4), 62 (1), 65 (2), 68 (4), 70 (3), 74 (1), 77 (1), 78 (1), 80 (18), 82 (2), 84 (3), 89 (3), 90 (1), 92 (4), 95 (1), 99 (2)
Химия	2 (2)	70 (1), 99 (1)
История	0 (4)	-
Литература	5	16 (1), 54 (1), 58 (1), 70 (1), 91 (1)
География	170 (138)	5 (4), 8 (1), 10 (1), 11 (2), 12 (4), 15 (3), 16 (14), 18 (4), 19 (7), 21 (1), 24 (7), 25 (1), 26 (6), 28 (1), 31 (1), 32 (1), 34 (1), 35 (1), 36 (1), 37 (1), 39 (2), 40 (2), 44 (3), 45 (3), 46 (4), 48 (2), 49 (2), 51 (4), 52 (1), 54 (2), 55 (2), 56 (2), 58 (3), 60 (2), 62(4), 65 (1), 68 (4), 69 (1), 70 (8), 80 (23), 82 (4), 84 (2), 89 (5), 90 (1), 91 (5), 93 (5), 95 (1), 96 (8), 97 (1), 99 (1)
Английский язык	3 (1)	5 (1), 50 (1), 62 (1)
Немецкий язык	1	78 (1)

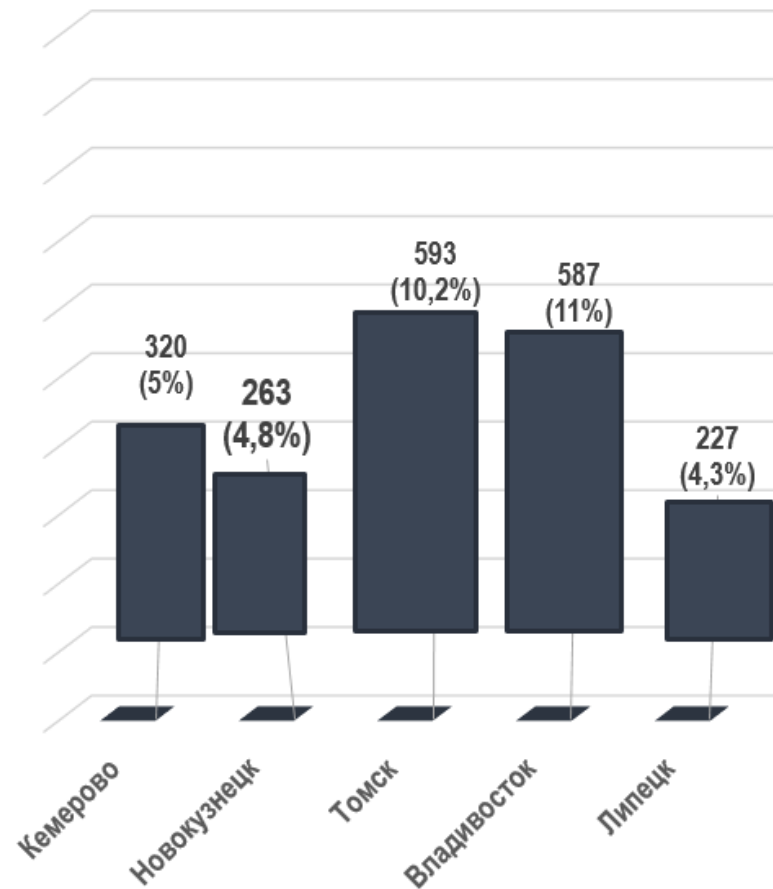
Критерии/показатели	Кол-во (чел.)	Доля (%)
Доля участников ОГЭ, прошедших ГИА (в основной период) по четырем предметам, от общего количества участников ГИА	<p style="text-align: center;">4 657</p> <p style="text-align: center;">(ОУ №№ ГКЛ, 1, 14, 17, 21, 25, 33, 41, 42, 61, 71, 94)</p> <p style="text-align: center;">(2023 - 4 385 чел.(ОУ №№ ГКЛ, 10, 12,14, 21,23,25,32,41,42,44,62,71,78,91,94), 2022 - 4 355 чел.)</p>	<p style="text-align: center;">72,9%</p> <p style="text-align: center;">(2023 - 75%, 2022 - 78,2%)</p>
Доля выпускников, не получивших аттестат об основном общем образовании в основной период	<p style="text-align: center;">320</p> <p style="text-align: center;">(2023 - 271 чел., 2022 – 210 чел.)</p>	<p style="text-align: center;">5</p> <p style="text-align: center;">(2023 – 4,5%, 2022 – 3,84%)</p>
Количество выпускников, не получивших аттестат об основном общем образовании в дополнительный период	<p style="text-align: center;">3 чел.</p> <p style="text-align: center;">(ОУ №19,51,92)</p> <p style="text-align: center;">(2023 – 4 чел., 2022 – 1 чел.)</p>	<p style="text-align: center;">0,04%</p> <p style="text-align: center;">(2023 – 0,06%, 2022 – 0,01%)</p>



Средняя отметка на ОГЭ

Предмет	Кемерово		Новокузнецк	Томск	Владивосток	Липецк
	2023	2024	2024			
Русский язык	4,25	3,99↓	4	4	3,66	3,8
Математика	3,68	3,77↑	3,7	3,65	3,61	3,8
Обществознание	3,28	3,47↑	3,4	3,3	3,28	3,5
Физика	3,69	3,97↑	3,9	3,7	3,67	3,9
Биология	3,68	3,92↑	3,8	3,8	3,66	4,1
Информатика	3,58	3,62↑	3,7	3,5	3,55	3,7
Химия	4,38	4,17↓	3,9	3,9	3,98	4,2
История	3,76	3,84↑	3,6	3,5	3,49	3,9
Литература	4,45	4,02↓	4	4	3,95	4,1
География	3,63	3,8↑	3,8	3,64	3,57	3,8
Английский язык	4,22	4,36↑	4,4	4,6	4,16	4,5

Количество непрошедших ГИА-9 в основной период ГИА-2024



Информация по распределению 9-классников, пересдававших ОГЭ-2024 в дополнительный период

Из **320** выпускников 9-х классов, сдававших ОГЭ-2024 в дополнительный период:

- **126** чел. поступили в СПО Кузбасса
- **88** чел. поступили в 10-й класс
- **58** чел. проходят курсы в ЦЗН г. Кемерово, «Моя первая профессия»
- **29** чел. работает
- **8** чел. уехали в другой город/страну
- **4** чел. оставлено на повторный год в 9-ом классе (ОУ №№ 16, 19, 51, 92)
- **2** чел. в отпуске по уходу за ребенком (ОУ №№ 55, 77)
- **2** чел. на СФО (ОУ №№ 24, 78)
- **2** чел. проходят длительное лечение (ОУ №№ 32, 46)
- **1** чел. в СИЗО (ОУ № 89)



Предложения в решение коллегии:

1. Продолжить работу по выявлению детей с ОВЗ для дальнейшей разработки и реализации АОП (АООП)
2. Для проведения процедуры ГИА-9 обеспечить ППЭ видеонаблюдением в аудиториях, штабе (возможность использование камер ЕГЭ на 14 ППЭ)
3. Достигнуть показателя 100% сдавших ОГЭ(ГВЭ) по обязательным предметам

