



**АДМИНИСТРАЦИЯ ГОРОДА
КЕМЕРОВО
УПРАВЛЕНИЕ ОБРАЗОВАНИЯ**

просп. Советский, 54, г. Кемерово, 650000

тел. 36-46-19, факс 36-46-19

e-mail: edu@kemerovo.ru

от 24.12.2021 № _____ б/н _____

Начальнику управления
образования

Дашковской Н.Ю.

Отчет по итогам мониторинга «Об охвате дополнительным образованием детей в возрасте от 5 до 18 лет». Реализация персонифицированного финансирования дополнительного образования. Создание новых мест дополнительного образования в ОУ города

Деятельность Глав регионов, органов исполнительной власти и Глав муниципальных образований оценивается Согласно Указу Президента Российской Федерации от 04.02.2021 № 68 «Об оценке эффективности деятельности высших должностных лиц (руководителей высших исполнительных органов государственной власти) субъектов Российской Федерации» и приказу Министерства просвещения Российской Федерации «Об утверждении методик расчета показателей федеральных проектов национального проекта «Образование».

В 2019 году запущен федеральный проект «Успех каждого ребенка» национального проекта «Образование». В Кузбассе организован **персонифицированный** учет всех детей, занимающихся по дополнительным общеобразовательным программам, посредством регистрации их в Региональном навигаторе дополнительного образования детей.

В чем же отличие этой методики от прошлых лет?

В отличии от предыдущих методик расчета показателей по охвату детей дополнительным образованием, учитываются только те дети, которые зачислены только через АИС «Электронная школа 2.0» и только единожды. То есть, если ребенок зачислен на 2 или 3 программы ДО, он будет учтен 1 раз. Это стало возможным из-за внедрения сертификатов дополнительного образования.

Президент РФ В.В. Путин утвердил перечень поручений по итогам заседания Совета по реализации государственной политики в сфере защиты семьи и детей, состоявшегося **1 июня 2021 года**.

Всего в г. Кемерово 81 497 детей в возрасте от 5 до 18 лет по сведениям «РосСтат» на 01.01.2021.

Согласно показателю «Доля детей в возрасте от 5 до 18 лет, охваченных дополнительным образованием» федерального проекта «Успех каждого ребенка» национального проекта «Образование» установлены целевые значения данного показателя (не ниже): 2021 год – 76 %, 2022 год – 77 %, 2023 год – 78,5 %, 2024 год – 80 %.

Таким образом, летом 2021 года перед управлением образования и образовательными учреждениями была поставлена крайне сложная задача – достичь показателя 76 % охвата дополнительным образованием детей. Для сравнения, по итогам 2020 года (по состоянию на 31.12.2020) охват детей составил 31,95%.

На диаграмме мы можем наглядно увидеть, как менялся показатель по охвату детей ДО в течение 2021 с учетом новых целевых ориентиров.

По итогам 2021 года не достигнут показатель 76 % охвата, однако итоговое значение составило 65, 23 %, что более чем в 2 раза выше показателя 2020 года (31,95%), но ниже целевого показателя на 10,7 %.

Что было сделано в 2021 году для достижения показателя?

Во-первых, в навигатор дополнительного образования внесены не только учреждения дополнительного образования, но и все школы, детские сады, детские дома, имеющие лицензию на реализацию программ дополнительного образования.

Во-вторых, программы, разработанные учреждениями, под еженедельным контролем УО и МОЦ прошли проверку и были размещены в навигаторе дополнительного образования: в общей сложности количество составило 1533.

В-третьих, проведена работа по получению сертификатов ДО детьми в возрасте от 5 до 18 лет. Проведена информационная и организационная работа управлением образования и образовательными учреждениями. На данный момент 69680 детей получили сертификаты ДО (85,5 %).

В-четвертых, школами, детскими садами, детскими домами в течение года осваивался и отработывался механизм зачисления детей в АИС «Электронная школа 2.0».

Таким образом, по итогам 2021 года достигнут показатель 65, 23 %:

Всего зачислений 155 852

Зачислений «уникальных» детей 53 165

13 УДО, СОШ № 97, Гимназия № 42 – 38 904

75 школ – 21 404

51 д/сад – 1612

2 детских дома – 158

Одной из причин не достижения цели является тот факт, что дети от 15 до 18 лет, обучающиеся в профессиональных образовательных организациях,

не входят в отчетность, хотя проживают в г. Кемерово. Таких детей более 7000 чел. (7059 – 8,7%).

В 2022 году г. Кемерово доведен годовой показатель - 77,79%, а также ежемесячные показатели, которые представлены на слайде. В январе плановое значение перевыполнено и составило 46,3% – факт (45,03 % – план).

В разрезе учреждений информация представлена на слайде (светофор).

Что будем делать в 2022 году для достижения охвата 77,79%?

Рекомендации руководителям образовательных учреждений, реализующим программы дополнительного образования.

- Вовлечение в ДО детей, не охваченных услугами ДО
- Зачисление на программы ДО в школах, детских садах
- Повышение охвата за счет краткосрочных программ
- Изменения содержания программ
- Зачисление детей в летний период в рамках работы лагерей дневного пребывания
- Развитие платных образовательных услуг, зачисление детей через АИС ЭШ 2.0 на платных услугах
- Получение лицензии на дополнительное образование детей ОУ: №№ 12, 68, 37, 46, ДОУ №№ 9-0, 141, 38, 99, 44, 165, 92, 38, 131, 24, 172, 188, 202, 168, 3, 38-0, 130, 7.
- *Вхождение государственных, частных организаций и др. в региональный навигатор*

Персонифицированное финансирование

В 2022 году на реализацию персонифицированного финансирования дополнительного образования из муниципального бюджета запланировано направить 10 % от общего объема средств, направляемых на ДО детей. Это 35 203 тыс.

Реализация персонифицированного финансирования дополнительного образования в городе Кемерово осуществляется только за счет средств местного бюджета путем уменьшения субсидий на выполнение муниципальных заданий учреждений дополнительного образования, подведомственных управлению образования.

В 2022 году – 10 %, что составляет 8150 детей (6500 в 2020 и 2021 годах)

Однако в 2023 году охват детей в рамках ПФДО должен составить – 25 %.

За счёт увеличения целевых показателей по охвату детей ПФДО и ростом численности детей ежегодно снижается стоимости сертификата ДО:

2020 – 6674 рубля;

2021 – 5292 рубля;

2022 – 4043 рубля.

Решение проблемы видим в охвате детей краткосрочными программами в рамках ПФДО.

С вхождением в навигатор дополнительного образования частных организаций возникает потенциальная конкуренция по оказанию услуг ДО с муниципальными организациями.

Так, на персонифицированное финансирование в 2022 году за счет бюджетных средств г. Кемерово заявили 2 организации:

Автономная некоммерческая организация дополнительного образования «Школа Бенедикт»

Кемеровская детская железная дорога - структурное подразделение Западно-Сибирской железной дороги - филиала ОАО «РЖД»

Примерный суммарный объём средств -500 тыс. рублей.

Создание новых мест дополнительного образования в ОУ города

В рамках регионального проекта «Успех каждого ребенка» в части мероприятия «Создание дополнительных мест для дополнительного образования детей» муниципальному бюджету г. Кемерово передана субсидия в объеме 8 660, 0 тыс. рублей на создание 1092 новых мест на базе 8 учреждений дополнительного образования и 2 общеобразовательных учреждений. (МБОУ ДО «Центр творчества Заводского района», МБОУ ДО «Станция юных техников «Поиск», МБОУ ДО «Городской центр детского (юношеского) технического творчества», МБОУ ДО «Кедровский центр развития творчества детей и юношества», МБОУ ДО «Центр развития творчества детей и юношества Кировского района», МБОУ ДО «Дом детского творчества Рудничного района г. Кемерово», МБОУ ДО «Центр дополнительного образования детей им. В. Волошиной», МБОУ «Средняя общеобразовательная школа № 97» подразделение дополнительного образования МБОУ «Средняя общеобразовательная школа № 97», МБОУ ДО «Центр детского творчества» Центрального района г. Кемерово, МАОУ «Средняя общеобразовательная школа № 36»).

В помещениях, ранее незадействованных в образовательной деятельности, проведены отделочные и (или) ремонтные работы, а к 01.09.2021 года поставлено новое современное оборудование. Количество детей, принятых на новые места, превысило парируемое.

Для увеличения охвата дополнительным образованием создание новых мест в ДО продолжится в 2022-2024 годы:

2022 (75 ИМ, 450 УМ технической направленности)

МБОУ ДО «Городской центр детского (юношеского) технического творчества города Кемерово» 90 м.

МБОУ ДО «Центр творчества Заводского района» города Кемерово 60 м.

МБОУ ДО «Станция юных техников «Поиск» 60 м.

МБОУ «Средняя общеобразовательная школа № 80» 60 м.

МБОУ «Средняя общеобразовательная школа № 90» 90 м.

МАОУ «Гимназия № 42» 90 м.

2023 (70 ИМ, 420 УМ туристско-краеведческой, естественнонаучной, социально-гуманитарной направленностей)

МБОУ ДО «ДДТ Рудничного района г. Кемерово» 60 м.

МБОУ «Средняя общеобразовательная школа № 80» 60 м.

МБОУ «Средняя общеобразовательная школа № 90» 60 м.

МАОУ «Гимназия №42» (подразделение дополнительного образования) 90 м.

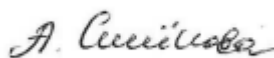
МБОУ «СОШ № 5» (подразделение дополнительного образования) 90 м.

МБОУДО «Центр дополнительного образования детей им. В. Волошиной» 60 м.

На 2024 год заявка (367 ИМ, 2462 УМ: все направленности/ 6 УДО, 3 ДЮСШ, 6 ОУ, 3 ДОУ)

Вывод: г. Кемерово в целом справляется с задачами по охвату детей ДО. На 2022 год ставим цель – достичь целевого показателя, внедрять современные программы, усовершенствовать программы в навигаторе дополнительного образования, широко информировать детей и родителей.

Заместитель начальника
управления образования



А.П. Семенова



Об охвате дополнительным образованием детей в возрасте от 5 до 18 лет. Реализация персонализированного финансирования дополнительного образования. Создание новых мест дополнительного образования в ОУ города

Семенова АП,

заместитель начальника

управления образования



Нормативные документы

Указ Президента Российской Федерации от 04.02.2021 №68 «Об оценке эффективности деятельности высших должностных лиц (руководителей высших исполнительных органов государственной власти) субъектов Российской Федерации»

Приказ Министерства просвещения Российской Федерации «Об утверждении методик расчета показателей федеральных проектов национального проекта «Образование»

Показатели

Всего детей в возрасте от 5 до 18 лет по сведениям "РосСтат" на
01.01.2021 **81 497** чел.

Показатель по охвату ДО для Кузбасса – 76 % до конца 2021 года

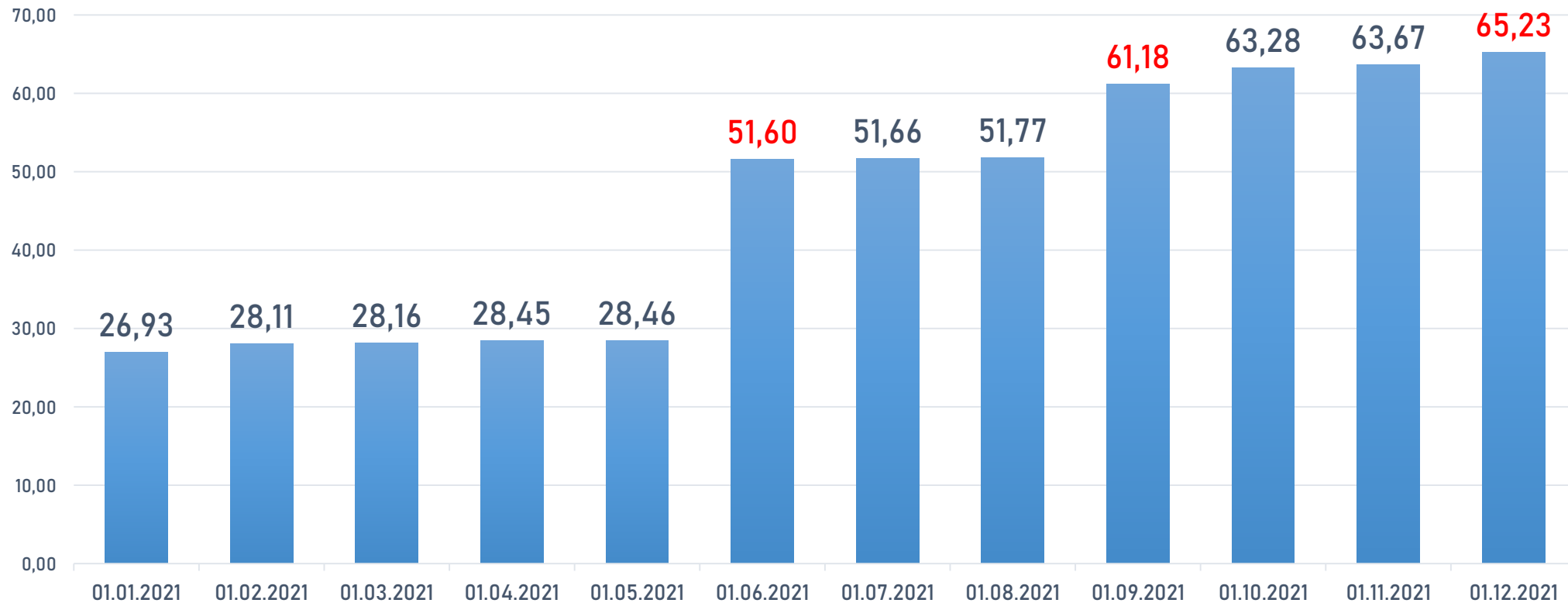
2022 – 77 %

2023 – 78,5 %

2024 – 80 %

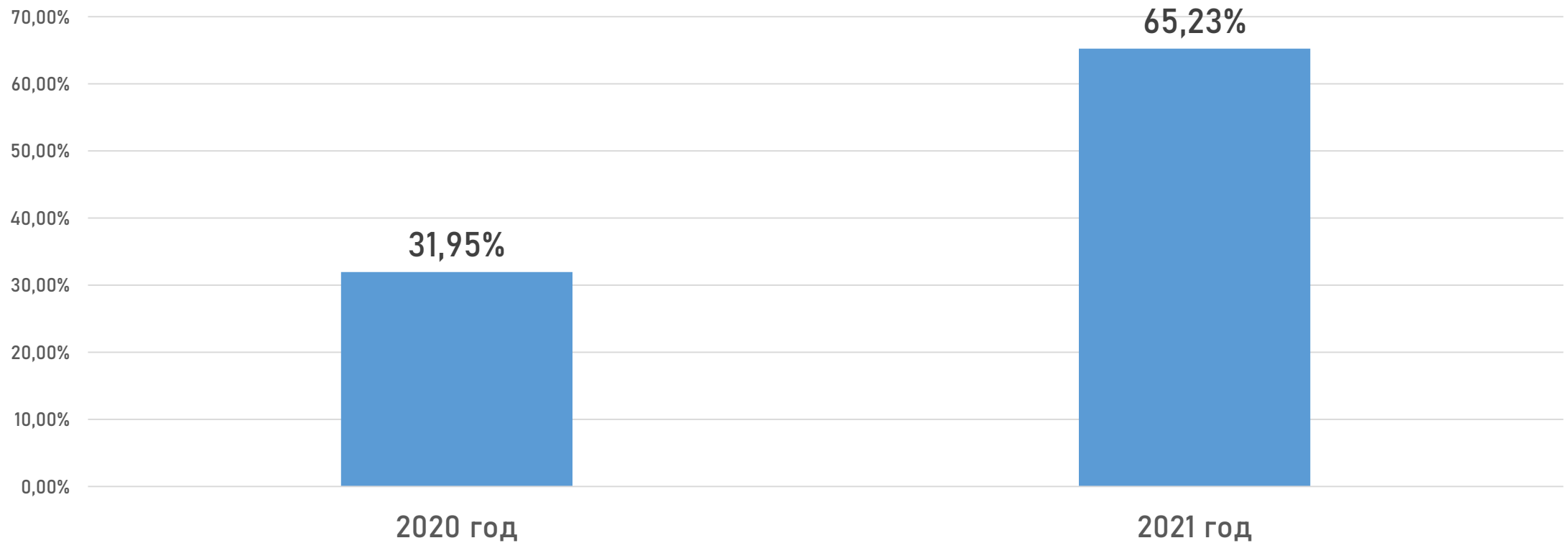
Охват дополнительным образованием детей от 5 до 18 лет в г. Кемерово в 2021 г.

Доля охваченных ДО (%)



УВЕЛИЧЕНИЕ ОХВАТА ДЕТЕЙ ДО

Рост охвата в 2021 г. в сравнении с 2020 г.



Что для этого было сделано в 2021 году?

- Вхождение в навигатор дополнительного образования всех муниципальных ОО.
- Разработка программ для навигатора ДО (всего 1533 программ).
- Получение сертификатов ДО (69680 сертификатов ДО – 85,5 %).
- Зачисление детей в АИС «Электронная школа 2.0».

Всего зачислений 155 852 в 2021 г. Зачислений «уникальных» детей 53 165

- 13 удр, СОШ №97, Гимназия №42 – 38 904 чел
 - 75 школ – 21 404 чел
 - 51 д/сад – 1612 чел
 - 2 детских дома – 158 чел

Охват дополнительным образованием детей от 5 до 18 лет в г. Кемерово в 2022 г.

| По сост. на дату | Доля охваченных ДР (%) |
|------------------|---------------------------|
| 01.01.2022 | 45,03 – план, 46,3 – факт |
| 01.02.2022 | 46,75 |
| 01.03.2022 | 46,75 |
| 01.04.2022 | 46,75 |
| 01.05.2022 | 48,08 |
| 01.06.2022 | 50,19 |
| 01.07.2022 | 51,41 |
| 01.08.2022 | 60,97 |
| 01.09.2022 | 67,92 |
| 01.10.2022 | 71,29 |
| 01.11.2022 | 76,08 |
| 31.12.2022 | 77,79% |

| Организации | Всего детей | Зачислений на ДО | Бюджетные программы | Платные программы | % |
|--|-------------|------------------|---------------------|-------------------|---------|
| МБУ "Детский дом №1" | 65 | 153 | 153 | - | 100,00% |
| МБОУ "СОШ №97" | 1612 | 1785 | 1785 | - | 100,00% |
| МБОУ «СОШ № 31 им. В.Д. Мартемьянова» | 1141 | 1103 | 765 | 338 | 96,67% |
| МАОУ "Школа-интернат №30" | 120 | 112 | 112 | - | 93,33% |
| МБОУ " Общеобразовательная школа №100" | 167 | 155 | 155 | - | 92,81% |
| МБОУ «Лицей № 23» | 678 | 616 | 520 | 96 | 90,86% |
| МБОУ «Гимназия № 1» | 1062 | 936 | 593 | 343 | 88,14% |
| МБОУ «СОШ № 82» | 900 | 781 | 781 | - | 86,78% |
| МБОУ «СОШ № 18» | 557 | 476 | 466 | 10 | 85,46% |
| МБОУ "ОШИ №27" | 155 | 132 | 132 | - | 85,16% |
| МБОУ «СОШ № 70» | 521 | 440 | 440 | - | 84,45% |
| МБНОУ «ГКЛ» | 499 | 418 | 418 | - | 83,77% |
| МАОУ СОШ №78 | 1647 | 1367 | 626 | 741 | 83,00% |
| МБУ "Детский дом №2" | 75 | 61 | 61 | - | 81,33% |
| МБОУ «СОШ № 49» | 549 | 446 | 446 | - | 81,24% |

| Организации | Всего детей | Зачислений на ДО | Бюджетные программы | Платные программы | % |
|---|-------------|------------------|---------------------|-------------------|--------|
| МБОУ «Лицей № 89» | 1615 | 1292 | 1292 | - | 80,00% |
| МБУ «Детский дом № 105» | 46 | 36 | 36 | - | 78,26% |
| МБОУ «СОШ № 11» | 1099 | 806 | 746 | 60 | 73,34% |
| МБОУ "Общеобразовательная школа психолого-педагогической поддержки № 104" | 329 | 223 | 223 | - | 67,78% |
| МБОУ «СОШ № 58» | 927 | 622 | 622 | - | 67,10% |
| МАОУ «СОШ № 14» | 1469 | 976 | 889 | 87 | 66,44% |
| МБОУ «СОШ № 26» | 698 | 462 | 462 | - | 66,19% |
| МБОУ «СОШ № 65» | 556 | 354 | 354 | - | 63,67% |
| МБОУ «СОШ № 95» | 824 | 517 | 517 | - | 62,74% |
| МАОУ «Гимназия № 42» | 1013 | 631 | 631 | - | 62,29% |
| МБОУ «СОШ № 44» | 751 | 457 | 457 | - | 60,85% |
| МБОУ «СОШ № 40» | 842 | 504 | 484 | 20 | 59,86% |
| МБОУ «СОШ № 96» | 631 | 377 | 377 | - | 59,75% |
| МБОУ "Общеобразовательная школа № 20" | 102 | 60 | 60 | - | 58,82% |
| МБОУ «СОШ № 24» | 1263 | 701 | 701 | - | 55,50% |

| Организации | Всего детей | Зачислений на ДО | Бюджетные программы | Платные программы | % |
|---|-------------|------------------|---------------------|-------------------|--------|
| МБОУ «СОШ № 33» | 935 | 517 | 517 | - | 55,29% |
| МБОУ «СОШ № 74» | 959 | 529 | 529 | - | 55,16% |
| МБОУ «Гимназия № 21» | 849 | 466 | 466 | - | 54,89% |
| МАОУ «СОШ № 94» | 1262 | 669 | 669 | - | 53,01% |
| МБОУ "Школа-интернат №22" | 218 | 105 | 105 | - | 48,17% |
| МБОУ «СОШ № 34» | 1830 | 790 | 790 | - | 43,17% |
| МБОУ «СОШ № 5» | 727 | 299 | 299 | - | 41,13% |
| МБОУ «Общеобразовательная школа ППП №101» | 226 | 88 | 88 | - | 38,94% |
| МБОУ «СОШ № 15» | 1020 | 382 | 382 | - | 37,45% |
| МБОУ «Гимназия № 17» | 987 | 361 | 361 | - | 36,58% |
| МБОУ «СОШ № 8» | 414 | 134 | 118 | 16 | 32,37% |
| МБОУ «ООШ № 39» | 806 | 255 | 255 | - | 31,64% |
| МБОУ «СОШ № 55» | 615 | 190 | 190 | - | 30,89% |
| МАОУ «СОШ № 85» | 2103 | 638 | 638 | - | 30,34% |
| МБОУ «ООШ № 60» | 257 | 75 | 75 | - | 29,18% |

| Организации | Всего детей | Зачислений на ДО | Бюджетные программы | Платные программы | % |
|------------------------------------|-------------|------------------|---------------------|-------------------|--------|
| МБОУ СОШ № 10 г. Кемерово | 746 | 200 | 200 | - | 26,81% |
| МБОУ «СОШ № 90» | 1305 | 346 | 346 | - | 26,51% |
| МБОУ «Лицей № 62» | 1001 | 264 | 264 | - | 26,37% |
| МБОУ «СОШ № 80» | 881 | 231 | 231 | - | 26,22% |
| МБОУ «СОШ № 35» | 825 | 210 | 210 | - | 25,45% |
| МБОУ «Гимназия № 71» («Радуга») | 449 | 113 | 113 | - | 25,17% |
| МБОУ «СОШ № 77» | 683 | 168 | 150 | 18 | 24,60% |
| МБОУ «СОШ № 84» | 759 | 185 | 185 | - | 24,37% |
| МБОУ «СОШ № 69» | 559 | 135 | 135 | - | 24,15% |
| МБОУ «СОШ № 19» | 924 | 220 | 220 | - | 23,81% |
| МБОУ «Гимназия № 25» | 865 | 192 | 192 | - | 22,20% |
| МБОУ «СОШ № 61» | 212 | 46 | 46 | - | 21,70% |
| МАОУ «СОШ № 36» | 2480 | 536 | 349 | 187 | 21,61% |
| МБОУ «СОШ № 45» | 762 | 164 | 164 | - | 21,52% |
| МБОУ «СОШ № 7» | 1014 | 213 | 213 | - | 21,01% |

| Организации | Всего детей | Зачислений на ДО | Бюджетные программы | Платные программы | % |
|--------------------------------------|--------------------|-------------------------|----------------------------|--------------------------|----------|
| МБОУ «СОШ № 52» | 895 | 180 | 180 | - | 20,11% |
| МБОУ «ООШ № 56» | 518 | 102 | 102 | - | 19,69% |
| МАОУ «СОШ № 93» | 1536 | 275 | 275 | - | 17,90% |
| МБОУ «СОШ № 32» им.В.А.Капитонова | 671 | 119 | 96 | 23 | 17,73% |
| МБОУ «СОШ № 48» | 686 | 90 | 90 | - | 13,12% |
| МБОУ «СОШ № 91» | 756 | 95 | 95 | - | 12,57% |
| МБОУ «СОШ № 92» | 1370 | 163 | 163 | - | 11,90% |
| МБОУ «СОШ № 16» | 966 | 104 | 104 | - | 10,77% |

| Организации | Всего детей | Зачислений на ДО | Бюджетные программы | Платные программы | % |
|------------------------------------|-------------|------------------|---------------------|-------------------|-------|
| МБОУ «СОШ № 50» | 1432 | 133 | 133 | - | 9,29% |
| МБОУ «ООШ № 51» | 647 | 60 | 60 | - | 9,27% |
| МБОУ «Гимназия № 41» | 1190 | 103 | 103 | - | 8,66% |
| МБОУ «СОШ № 28» | 741 | 60 | 60 | - | 8,10% |
| МБОУ «СОШ № 99» | 1249 | 71 | 71 | - | 5,68% |
| МБОУ «ООШ № 46» | 786 | 0 | - | - | 0,00% |
| МБОУ «ООШ № 68» | 698 | 0 | - | - | 0,00% |
| МБОУ «СОШ № 12 им. В.Д. Волошиной» | 482 | 0 | - | - | 0,00% |
| МБОУ «СОШ № 37» | 1411 | 0 | - | - | 0,00% |
| МБОУ «СОШ № 54» | 997 | 0 | - | - | 0,00% |

Мерь, управленческие решения

- Вовлечение в ДО детей, не охваченных услугами ДО
- Зачисление на программы ДО в школах, детских садах
- Повышение охвата за счет краткосрочных программ
- Измерение содержание программ
- Зачисление детей в летний период в рамках работы лагерей
- Развитие платных образовательных услуг, зачисление детей через АИС ЭЦД.0 на платных услугах
- Получение лицензии на дополнительное образование детей ОУ. NN№12, 68, 37, 46, ДРОУ NN№ 9-0, 141, 38, 99, 44, 165, 92, 38, 131, 24, 172, 188, 202, 168, 3, 38-0, 130, 7
- *Вхождение государственных, частных организаций и др. в региональный навигатор*

Повышение охвата детей ДО по ПФДО

В 2022 году – **10 %**, что составляет 8150 детей (6500 в 2020 и 2021 годах)

В 2023 году – **25 %**

Снижение стоимости сертификата:

2020 – 6674 рубля;

2021 – 5292 рубля;

2022 – **4043** рубля;



Заявки от частных организаций

Автономная некоммерческая организация дополнительного образования «Школа Бенедикт»

Кемеровская детская железная дорога – структурное подразделение Западно-Сибирской железной дороги – филиала ОАО «РЖД»

Дополнительные места в ДО 2021г - 1092 места

ЕСТЕСТВЕННО-НАУЧНАЯ НАПРАВЛЕННОСТЬ

Кедровский ЦРТДО

МАОУ «СОШ №36»

ЦДТ Центрального района

ФИЗКУЛЬТУРНО-СПОРТИВНАЯ НАПРАВЛЕННОСТЬ

«Дом детского творчества
Рудничного района»

ТЕХНИЧЕСКАЯ НАПРАВЛЕННОСТЬ

«ЦТ Заводского района»,

СНОТ «Писк»,

«ЦД(Ю)ТТ»,

«Кедровский ЦРТДО»,

«ЦРТ Кировского района»,

«Дом детского творчества Рудничного
района»,

МБОУ ДО «ЦДОД им. В. Волошиной»,

МБОУ «СОШ №97»

«ЦДТ» Центрального района

МАОУ «СОШ №36»

2022 год (75 ИМ, 450 УМ технической направленности)

МБОУ ДО «Городской центр детского (юношеского) технического творчества города Кемерово» 90 м

МБОУ ДО «Центр творчества Заводского района» города Кемерово 60 м

МБОУ ДО «Станция юных техников «Гвиск» 60 м

МБОУ «Средняя общеобразовательная школа №80» 60 м

МБОУ «Средняя общеобразовательная школа №90» 90 м

МАОУ «Гимназия №42» 90 м

2023 (70 ИМ, 420 УМ туристско-краеведческой, естественнонаучной, социально-гуманитарной направленностей)

МБОУ ДР «ДДТ Рудничного района г. Кемерово» 60 м

МБОУ «Средняя общеобразовательная школа №80» 60 м

МБОУ «Средняя общеобразовательная школа №90» 60 м

МАОУ «Гимназия №42» (подразделение дополнительного образования) 90 м

МБОУ «СОШ №5» (подразделение дополнительного образования) 90 м

МБОУ ДР «Центр дополнительного образования детей им. В. Волошиной» 60 м

На 2024 год заявка (367 ИМ, 2462 УМ все направленности / 6 УДР, 3 ДСОЦ, 6 ОУ, 3 ДРО)



Об охвате дополнительным образованием детей в возрасте от 5 до 18 лет. Реализация персонализированного финансирования дополнительного образования. Создание новых мест дополнительного образования в ОУ города

Семенова АП,

заместитель начальника

управления образования